

Le Regole da seguire per l'incontro di Formazione a Distanza per docenti

A cura dell'AD Marianna Accardi

Partecipazione all'incontro a Distanza

Per poter partecipare all'incontro in modalità a distanza è necessario collegarsi attraverso:

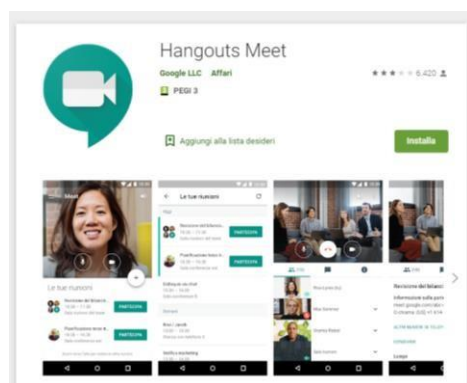
- Personal Computer (PC)/NoteBook (NB) dotato almeno di casse connesso ad una linea internet ADSL.
- SmartPhone (SP) (per esempio Samsung, Huawei, iPhone ...) (con sistema operativo Android o iOS) connesso preferibilmente ad una linea 4G o in alternativa 3G
- Tablet (TB) (per esempio Samsung, Acer, iPad ...) (con sistema operativo Android o iOS) connesso preferibilmente ad una linea 4G o in alternativa 3G

Hardware necessario per la connessione a Distanza

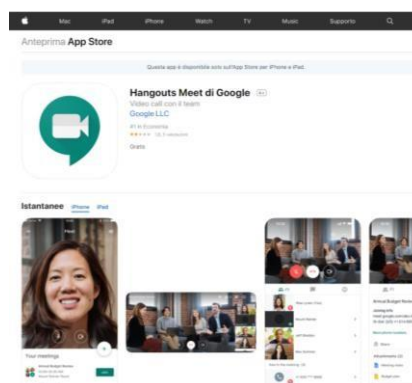
- Personal Computer (PC)/NoteBook (NB) dotato almeno di casse connesso ad una linea internet ADSL.
- SmartPhone (SP) (per esempio Samsung, Huawei, iPhone ...) (con sistema operativo Android o iOS) connesso preferibilmente ad una linea 4G o in alternativa 3G
- Tablet (TB) (per esempio Samsung, Acer, iPad ...) (con sistema operativo Android o iOS) connesso preferibilmente ad una linea 4G o in alternativa 3G

Software necessario per la connessione a Distanza

Per accedere tramite SmartPhone (SP) o Tablet (TB) è necessario fare il download dell'APP Hangouts MEET (se già non installato) nel Play Store per device con sistema operativo Android (per esempio Samsung, Huawei, ...) e nell'Apple Store per i device con sistema operativo iOS (iPhone, iPad, ...)



Android



Apple

Per accedere tramite PC/NB è necessario fare il download del browser Chrome (se già non installato).

Come accedere alla piattaforma a Distanza

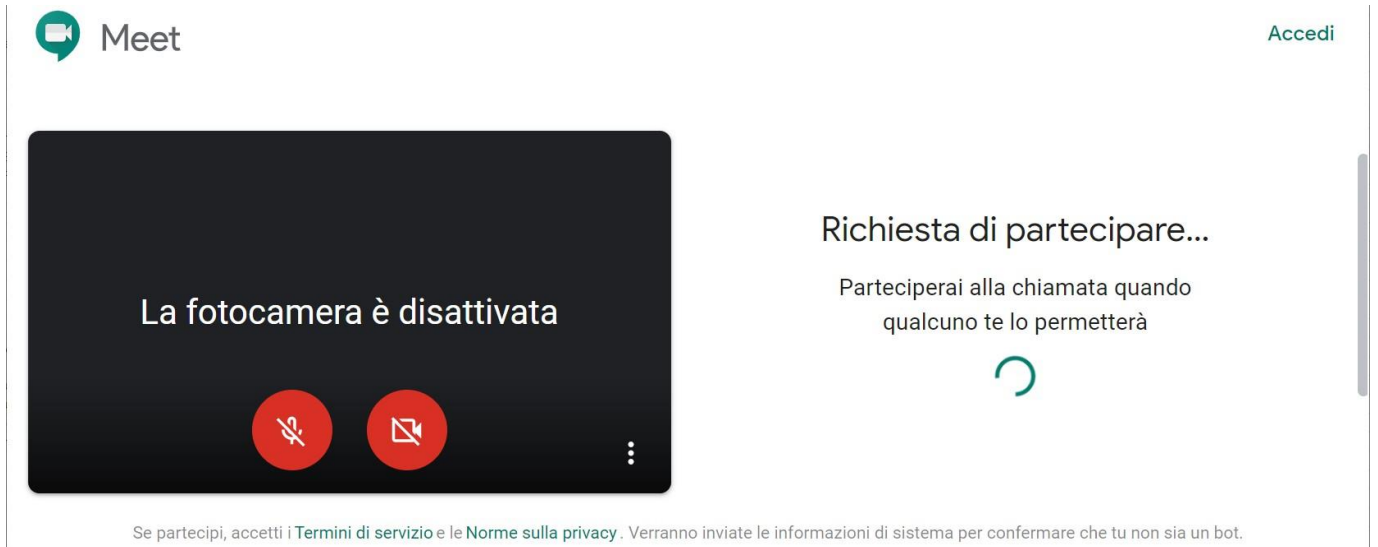
Riceverai una email nel proprio indirizzo personale con un indirizzo indicato; digitando o cliccando l'indirizzo si attiverà l'APP Meet e verrà richiesto di inserire il proprio nome e richiedere di partecipare. Il moderatore accetterà l'invito e automaticamente sarai inserito tra i partecipanti alla video conferenza.

- Autorizza l'uso del microfono

Le Regole da seguire per l'incontro di Formazione a Distanza per docenti

A cura dell'AD Marianna Accardi

- Autorizza l'uso della videocamera



Richiesta di partecipazione (Attesa)



Conferma da parte del moderatore

Netiquette - Il galateo di Internet – (Regole di comportamento in azioni di gruppo in rete)

- **Regola numero 1:** Evitare di sovrapporsi nella discussione con un altro partecipante
 - Consigliato disattivare il microfono
- **Regola numero 2:** Evitare di intasare la banda Internet per consentire una fluida partecipazione
 - Consigliato disattivare la videocamera
- **Regola numero 3:** Prenotarsi per partecipare alla discussione
 - Consigliato utilizzare la chat (interna all'applicativo) richiedendo un intervento in modo da avere anche un ordine delle prenotazioni
- **Regola numero 4:** Attivare il microfono ed eventualmente la videocamera solo dopo che il moderatore abbia dato la parola
 - Consigliato: Disattivare microfono e videocamera a termine del proprio intervento

Nota 1 – Come attivare/disattivare il microfono

Disattivazione: Digitare sull'icona  fino a quando non diventa 

Attivazione: Digitare sull'icona  fino a quando non diventa 

Le Regole da seguire per l'incontro di Formazione a Distanza per docenti

A cura dell'AD Marianna Accardi

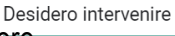
Nota 2 – Come attivare/disattivare la videocamera

Disattivazione: Digitare sull'icona  fino a quando non diventa 

Attivazione: Digitare sull'icona  fino a quando non diventa 

Nota 3 - Prenotarsi per partecipare alla discussione

In alto a destra è presente l'icona della chat 

In basso a destra inserire il testo da condividere  per catturare l'attenzione del moderatore

e digitare il tasto invia  rimanere in attesa di conferma da parte del moderatore.

Approfondimenti

Piattaforma g-suite

- https://edu.google.com/intl/it_it/products/gsuite-for-education/
- https://www.istruzione.it/coronavirus/didattica-a-distanza_google-education.html

Applicazione Google Hangouts Meet

- <https://gsuite.google.it/intl/it/products/meet/>

Netiquette - Il galateo di Internet

- <https://www.skymeeting.net/10-consigli-utili-per-le-tue-riunioni-online/>